




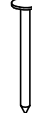


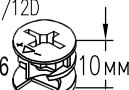



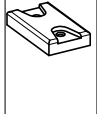




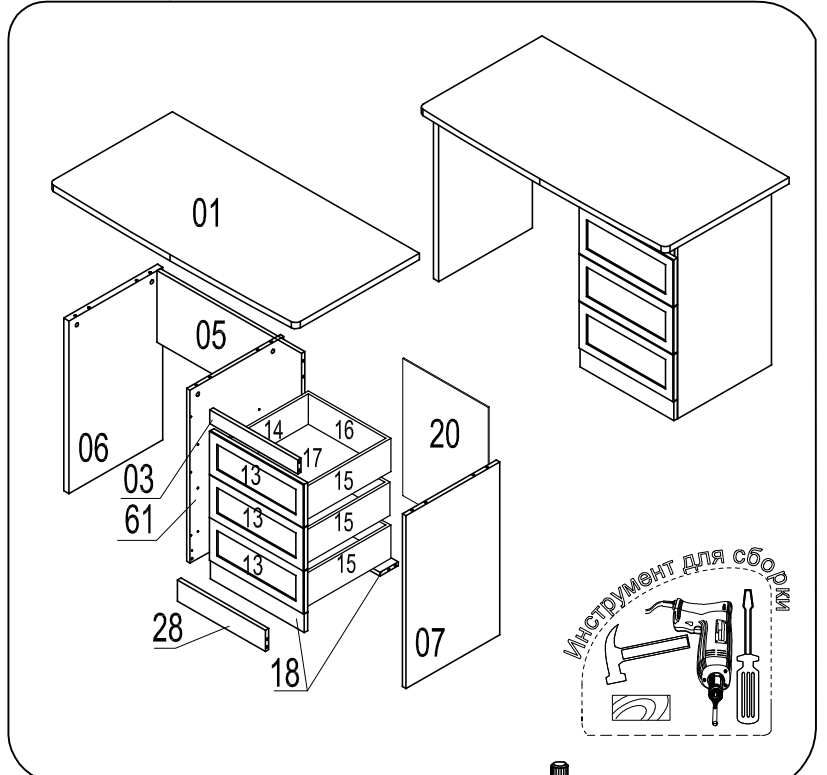
Стол письменный ЕСН ЕНС ЕГА

Фирма оставляет за собой право вносить изменения, не влияющие на качество изделия

Сборку производите на твердой и ровной поверхности!

<p>Ручка-скоба</p>  <p>3шт.</p>	<p>Винт 4x20</p>  <p>6 шт.</p>	<p>Заглушка для стяжки эксцентр.</p>  <p>6шт.</p>	<p>Амортизатор под стекло</p>  <p>6 шт.</p>		
<p>Шкант 8x30 Ш50</p>  <p>42шт.</p>	<p>Гвоздь 1,6x25</p>  <p>34шт.</p>	<p>Дюбель для стяжки эксцентрик</p>  <p>20шт.</p>	<p>Заглушка самокл. Ø20</p>  <p>6шт.</p> <p>Стяжка эксцентрик 15/12D</p>  <p>14шт.</p>		
<p>Комплект направляющих L 400</p>  <p>2 комплекта</p>	<p>Винт UW4x25 ш27</p>  <p>2 шт.</p>	<p>Винт 6.3x11</p>  <p>12шт.</p>	<p>Наконечник Н-5</p>  <p>6 шт.</p>	<p>Евровинт 5x38</p>  <p>6 шт.</p>	<p>Саморез UB 3x10 KB</p>  <p>18шт.</p>

■ Ручка показана условно, конкретно см. упаковочный лист



ВНИМАНИЕ! При сборке изделия не прилагать больших усилий, чтобы не пробить щит шкантом.

